

Panopto overtar helt etter Forelesningsopptak-2 og kursopplasting.uio.no

16. januar 2024

Oddmund Møgedal, IT-avdelingen

- Forelesningsopptak-2 er lagt ned
 - Har blitt brukt til opptak av forelesninger
 - Ble laget under pandemien og har ikke blitt vedlikeholdt på en stund
 - Panopto er et bedre og mer generelt verktøy
- Det samme gjelder kursopplasting.uio.no
- Begge lagret til en videomappe under emnesiden på www.uio.no, som ikke lenger vil brukes

Hva er Panopto og hva kan det brukes til?

- Har vært i bruk med Canvas på UiO en stund
- Panopto er et ledende VMS (Video Management System) for utdanning for både opptak, lagring enkel redigering og visning av undervisningsvideo
- God støtte for opptak i undervisningsrom, men også fra egen laptop (Windows, Mac, Linux), mobiltelefon etc.
- Vesentlig bedre visning av video
- Kan sette opp automatisk teksting med autotekst.uio.no (basert på Whisper fra OpenAI)
 - Kommer normalt i løpet av en time eller to
 - Lurt å se gjennom, men vanligvis bra nok til å være nyttig uten
 - Vil normalt dekke krav til universell utforming for denne typen video ut i fra anbefaling fra Universell/HK-dir
- Begrenset mulighet til å laste ned video for studenter

Nytt på deler av medisin og IFI:

Forelesningsopptak med Panopto uten Canvas

- Egen løsning utviklet i løpet av høsten for at Panopto skal fungere godt på medisin uten bruk av Canvas
 - Løsningen er i drift
Brukes på de store modul-emnene der man ville brukt Forelesningsopptak-2
 - En mappe for hvert emne for hvert semester og for hver termin som skal inneholde opptak
- Kan brukes til hybrid
Hybrid = Zoom møte + opptak i Panopto
- Skriverett for alle som har en rolle i TP eller FS for emnet, samt en gruppe med modulkoordinatorer o.l.
- Leserett for studenter
 - Planlagt å miste tilgang etter halvannet år, men dette er et policy spørsmål (ikke teknisk)

Forskjell

Forelesningsopptak-2

- Forelesningsopptak-2
 1. Start Forelesningsopptak-2
 2. Velg emne og forelesning
 3. Gjør opptak
 4. Stopp opptak
 5. Last opp opptak (kan ta litt tid)
 6. Vent på e-post om at det er lastet opp

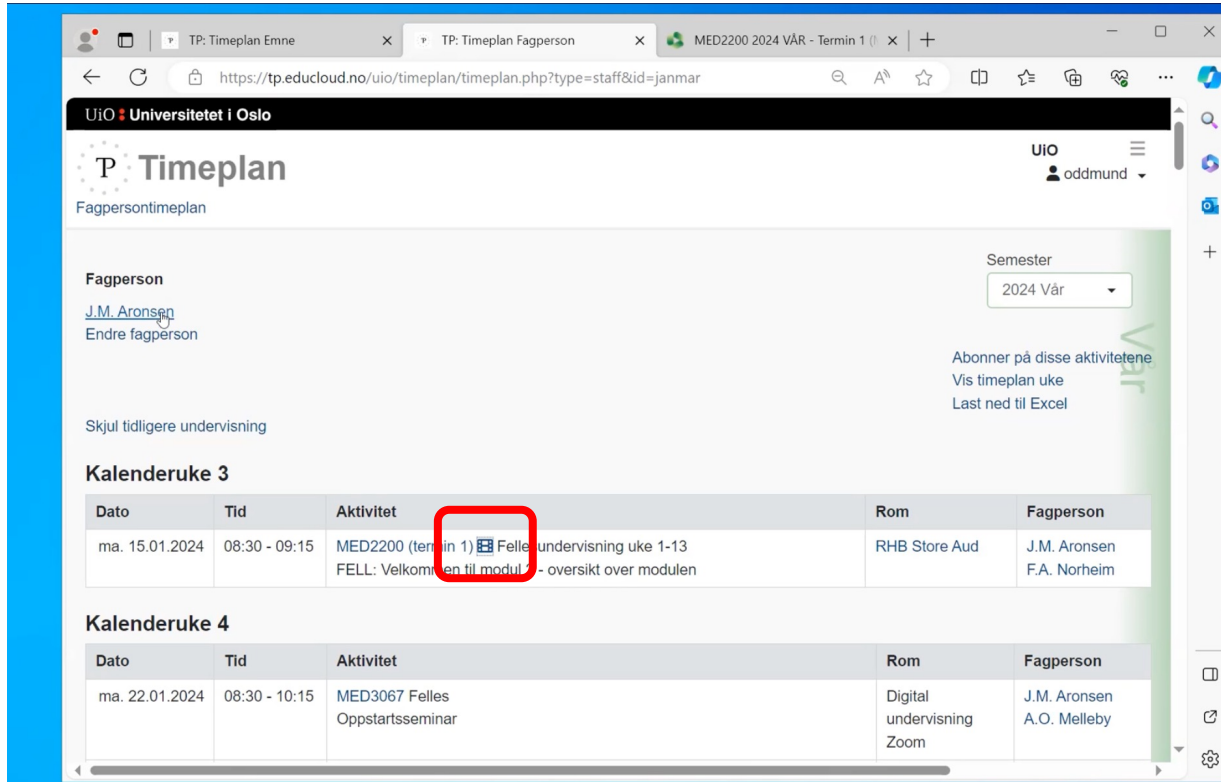
Panopto uten Canvas



- Panopto uten Canvas (i undervisningsrom)
 1. Start i TP eller fra lenke på semesterside
 2. Gå til riktig Panopto mappe for emnet ved hjelp av lenke der
 3. Start opptaker fra **Create** i Panopto mappe
 4. Gjør opptak i **Panopto for Windows** (lastes opp fortløpende til riktig mappe)
 5. Stopp opptak
- Panopto etterpå (eller i undervisningsrom)
 1. Rediger aktivitet fra TP eller semesterside timeplan
 2. Knytt Panopto videoen til aktiviteten for at den skal komme i timeplanen for studenter

Slik det ser ut for medisin uten Canvas med TP

I auditoriet: Start i TP, følg lenke til Panopto mappen, Create

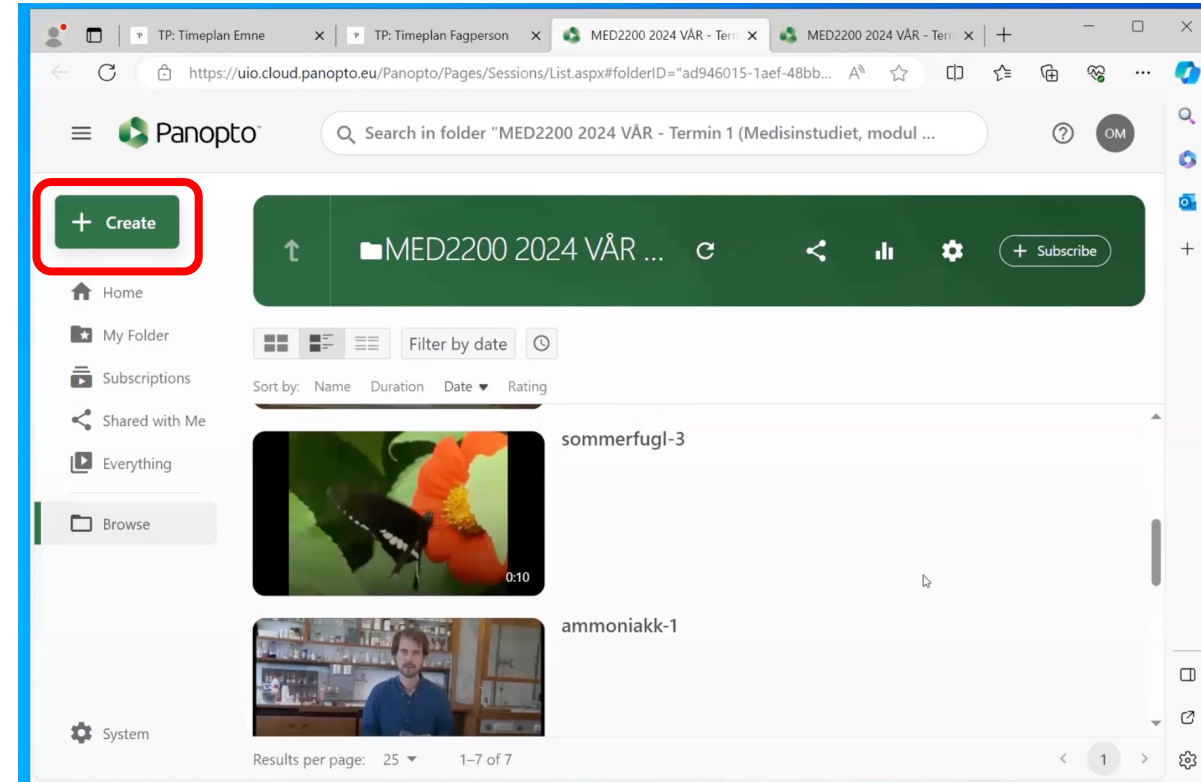


The screenshot shows the 'Timeplan' interface for 'Fagperson J.M. Aronsen'. It displays a calendar for 'Kalenderuke 3' with the following table:

| Dato | Tid | Aktivitet | Rom | Fagperson |
|----------------|---------------|---|---------------|------------------------------|
| ma. 15.01.2024 | 08:30 - 09:15 | MED2200 (termin 1) Felle undervisning uke 1-13 FELL: Velkommen til modul 1 - oversikt over modulen | RHB Store Aud | J.M. Aronsen F.A. Norheim |

Below this, 'Kalenderuke 4' is partially visible with one entry:

| Dato | Tid | Aktivitet | Rom | Fagperson |
|----------------|---------------|-----------------------------------|---------------------------------|------------------------------|
| ma. 22.01.2024 | 08:30 - 10:15 | MED3067 Felles Oppstartseminar | Digital undervisning Zoom | J.M. Aronsen A.O. Melleby |



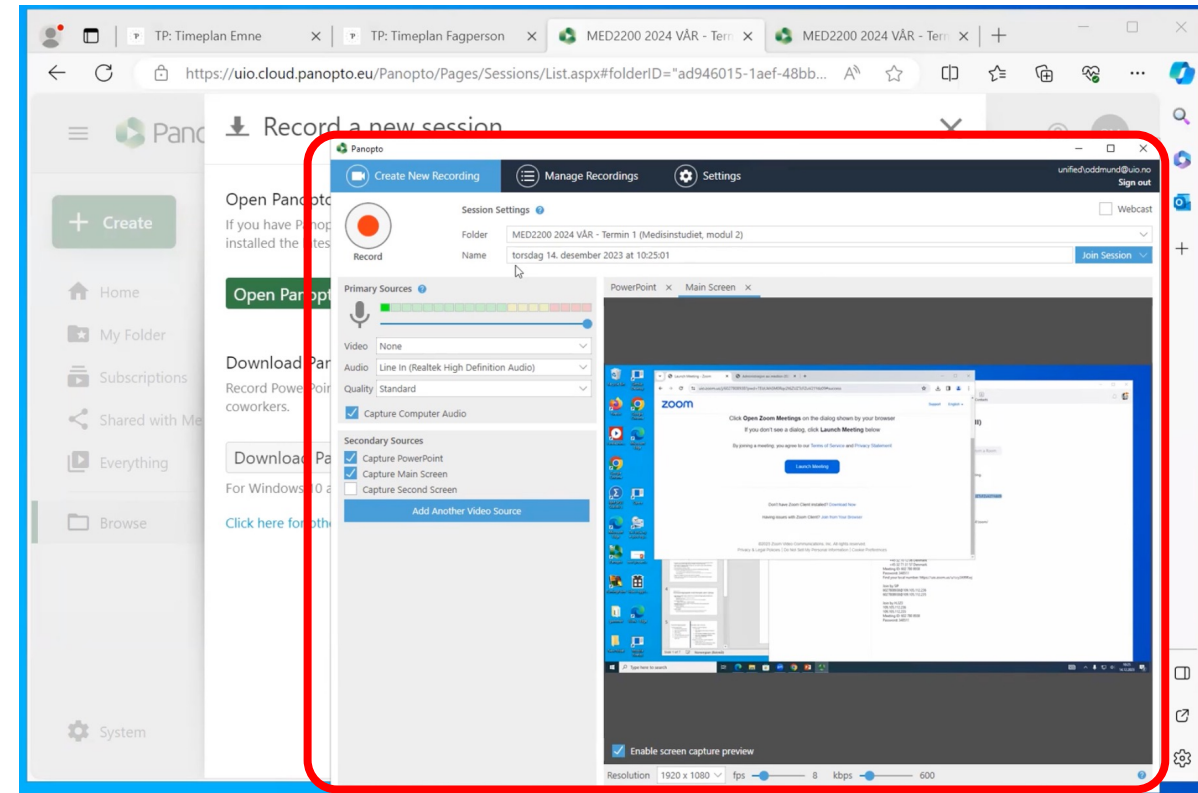
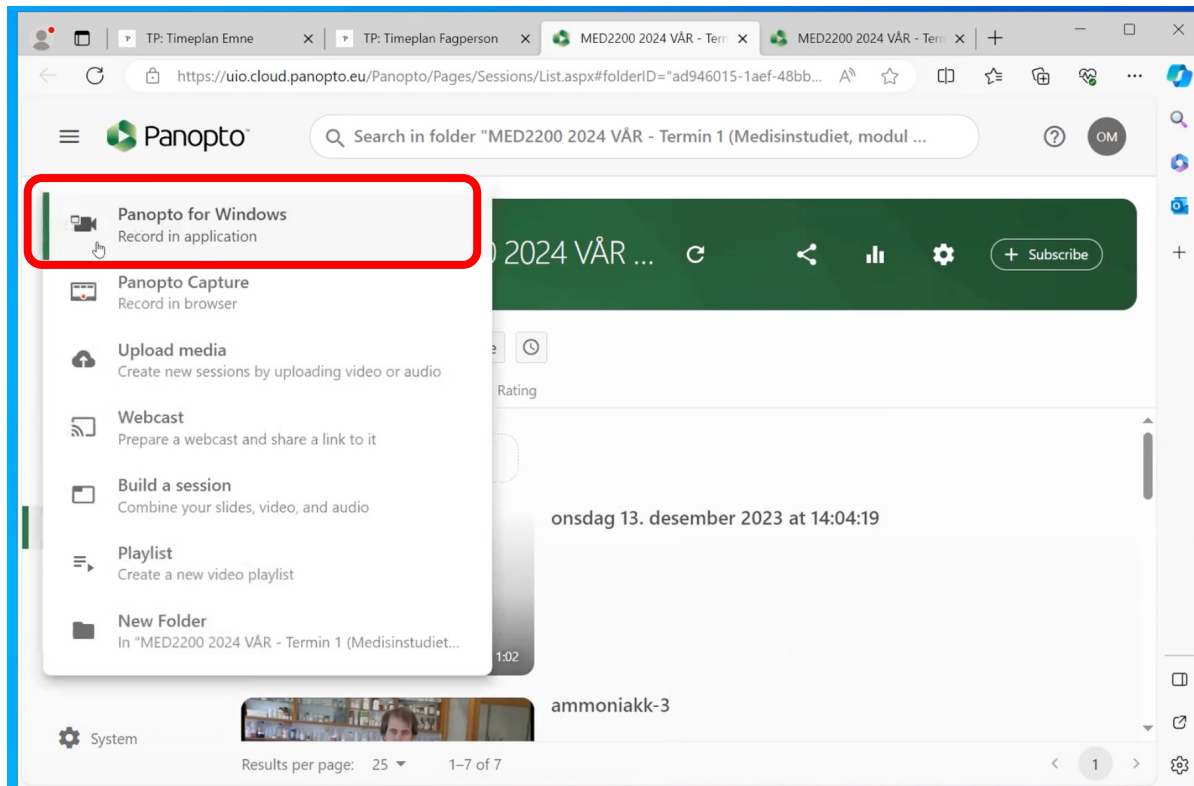
The screenshot shows the Panopto interface for the folder 'MED2200 2024 VÅR ...'. A '+ Create' button is highlighted with a red box. The interface displays a list of video sessions:

- sommerfugl-3 (0:10)
- ammoniakk-1

The interface also includes a search bar, a 'Filter by date' dropdown, and a 'System' settings icon at the bottom.

I auditoriet (fortsatt):

Velg Panopto for Windows, start opptak med Record



opplasting starter mens man gjør opptak, husk å avslutte opptaket når det er ferdig

Kan gjøres senere (behøver ikke gjøres i auditoriet): Rediger aktivitet i TP, knytt til Panopto-opptak

The screenshot shows the 'Timeplan' interface for a staff member. The main content area displays a calendar view for 'Semester 2024 Vår'. A table titled 'Kalenderuke 3' shows activities. The first row is highlighted, and a red box is drawn around the 'Fagperson' column, which contains the name 'J.M. Aronsen' and a blue 'Rediger' button.

| Dato | Tid | Aktivitet | Rom | Fagperson |
|----------------|---------------|---|---------------|------------------------------|
| ma. 15.01.2024 | 08:30 - 09:15 | MED2200 (termin 1) Fellesundervisning uke 1-13 FELL: Velkommen til modul 2 - oversikt over modulen | RHB Store Aud | J.M. Aronsen F.A. Norheim |

The screenshot shows the 'Undervisningsdetaljer' page for a specific activity. The page contains several sections: 'Forelesere (fra UIO)' with the name 'frodenor', 'Eksterne forelesere' with a plus sign, 'Faste ressurser (adgangsbegrenset)' with a 'Last opp / administrer' button, and 'Ressurser kun for inneværende semester (adgangsbegrenset)' with another 'Last opp / administrer' button. At the bottom, there is a section for 'Lenker kun for inneværende semesteret (synlig for alle uten innlogging)' with a plus sign. A red box is drawn around a blue button labeled 'Knytt til Panopto-opptak'.

Kan gjøres senere (fortsatt) :
Velg opptak for kobling, resultat i TP

Koble til forelesningsopptak

Søk Vis bare mine opptak

MED2200 2024 VÅR - Termin 1 (Medisinstudiet, modul 2) [4]

| Thumbnail | Navn | Dato | Koble til |
|-----------|--------------------------------------|---------------------|-------------------------------------|
| | ammoniakk-3 oddmund@uio.no | 11-12-2023 19:44 | <input type="checkbox"/> |
| | sommerfugl-2 oddmund@uio.no | 11-12-2023 19:34 | <input type="checkbox"/> |
| | Test vanlig bruker oddmund@uio.no | 11-12-2023 18:54 | <input type="checkbox"/> |
| | test-aud-1 oddmund@uio.no | 14-12-2023 10:26 | <input checked="" type="checkbox"/> |

Bruk Avbryt

Abonner på disse aktivitetene
Vis timeplan uke
Last ned til Excel

Skjul tidligere undervisning

Kalenderuke 3

| Dato | Tid | Aktivitet | Rom | Fagperson | Ressurser/personer |
|----------------|---------------|---|---------------|------------------------------|---|
| ma. 15.01.2024 | 08:30 - 09:15 | MED2200 (termin 1) Fellesundervisning uke 1-13 FELL: Velkommen til modul 2 - oversikt over modulen | RHB Store Aud | J.M. Aronsen F.A. Norheim | test-aud-1 <input type="button" value="Rediger"/> |

Kalenderuke 4

| Dato | Tid | Aktivitet | Rom | Fagperson |
|----------------|---------------|---|------------------------------|------------------------------|
| ma. 22.01.2024 | 08:30 - 10:15 | MED3067 Felles Opptastseminar | Digital undervisning Zoom | J.M. Aronsen A.O. Melleby |
| ma. 22.01.2024 | 10:30 - 13:15 | MED3067 Felles Introduksjon til translasjonskardiologi | Digital undervisning Zoom | J.M. Aronsen A.O. Melleby |
| ma. 22.01.2024 | 13:30 - 14:15 | MED3067 Felles Hjertevikt | Digital undervisning Zoom | J.M. Aronsen A.O. Melleby |
| ti. 23.01.2024 | 09:30 - 13:15 | MED3067 Felles Flipped classroom: Akutt hjertevikt, elektrofysiologi og arytmier (FBL) | Digital undervisning | J.M. Aronsen A.O. Melleby |

opptaket blir nå tilgjengelig i Mine Studier fra timeplanen

Mine studier:

Viser lenke til Panopto mappe i tillegg til video i timeplanen

Timeplan - TESTEMNE - Uni... x Mine studier x +

minestudier.no/nb/student/...

Snarveier

Du har ikke tilgang til å se snarveier snarveier

Studieprogram og emner

Studieprogram

- Klinisk ernæring (master - 5 år)

Emner

- EBN2300 – Mikronæringsstoffer og fremmedstoffer – fra mekanismer til klinikk
- MED2200 – Medisinstudiet, modul 2

Dine forelesningsvideoer

- MED2200

Tilrettelegging, permisjon og fravær

Fortell oss hva du synes! →

Schedule 7 – 11 August (week 32)

Select week

| | Monday 7.8 | Tuesday 8.8 | Wednesday 9.8 | Thursday 10.8 | Friday 11.8 |
|-------|------------|-------------|---------------|---------------|-------------|
| 08:00 | | | | | |
| 09:00 | | | | | |
| 10:00 | | | | | |
| 11:00 | | | | | |
| 12:00 | | | | | |
| 13:00 | | | | | |
| 14:00 | | | | | |
| 15:00 | | | | | |
| 16:00 | | | | | |
| 17:00 | | | | | |

TESTEMNE

TESTEMNE

Lectures:

Superforelesning

16:15 - 17:00

Digital undervisning 1

Resources:

- TEST ODDMUND

TESTEMNE

Status 16. januar

- Canvas bruk av Panopto som i forrige semester
- Klart for medisin og IFI uten Canvas
- Brukerveiledninger
 - <https://www.uio.no/tjenester/it/lyd-video/panopto/>
 - Et par runder med kurs tilpasset medisin og IFI 25. januar og 7. februar
- Mulig å bruke Panopto også til andre ting, siden det er mulig å gi tilgang i basert på grupper
 - Utviklet som del av integrasjonen for medisin og IFI
 - Basert på nettgrupper, ta kontakt ved behov

Spørsmål?

- Spørsmål senere til panopto-support@uio.no